

# Mercado Laboral Pasto

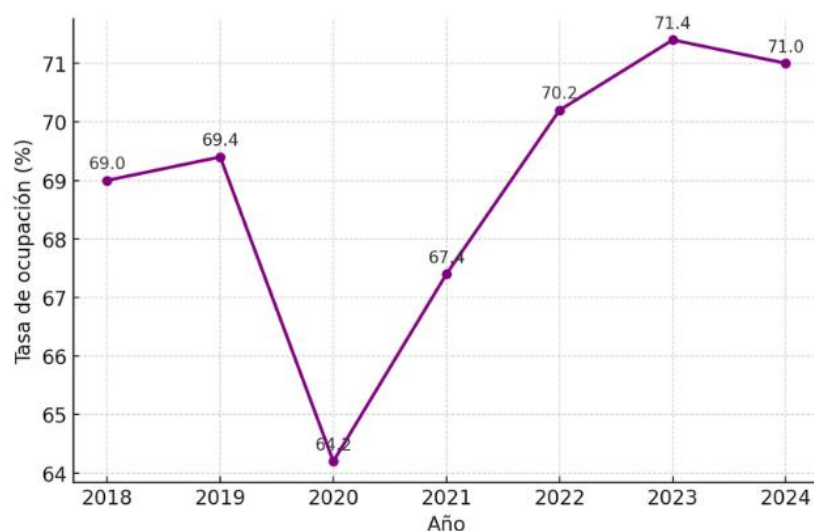
Boletín Económico No 10

Diciembre de 2025



## Tasa de Desocupación

Gráfica 1: Tasa de ocupación 2018-2024



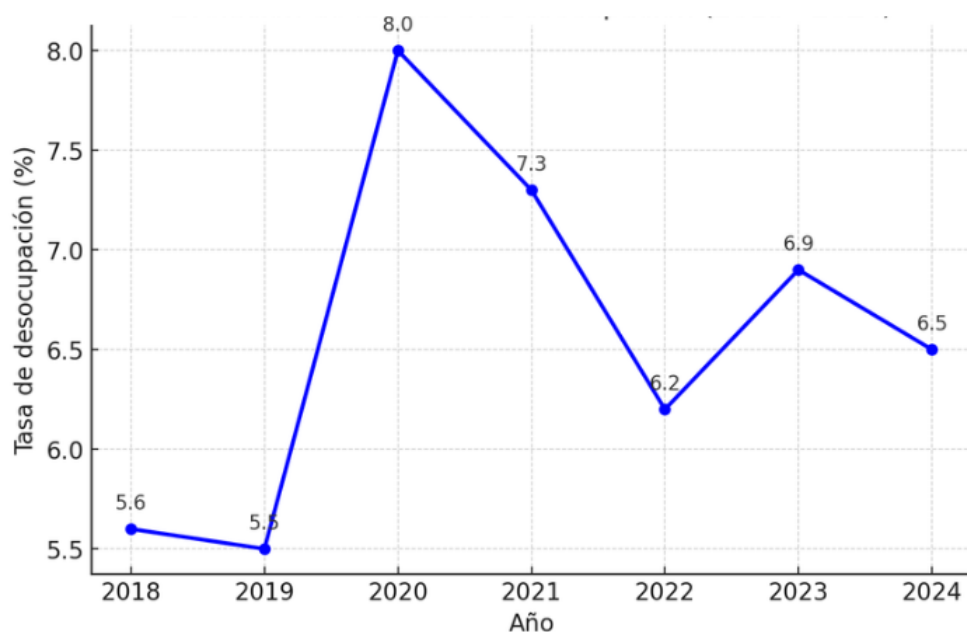
Fuente: (DANE, 2025)

La Tasa de Ocupación, que se mantuvo cerca del 69% en 2018 y 2019, experimentó una caída abrupta en 2020 (64,2%), coincidiendo con los efectos de la pandemia global. A partir de ese

mínimo, se inició una fuerte recuperación que llevó la tasa a superar los niveles iniciales, alcanzando su punto máximo en 2023 (71,4%), para cerrar el periodo en 2024 en 71,0%.

## Tasa de desocupación

Gráfica 2: Tasa de desocupación 2018-2024

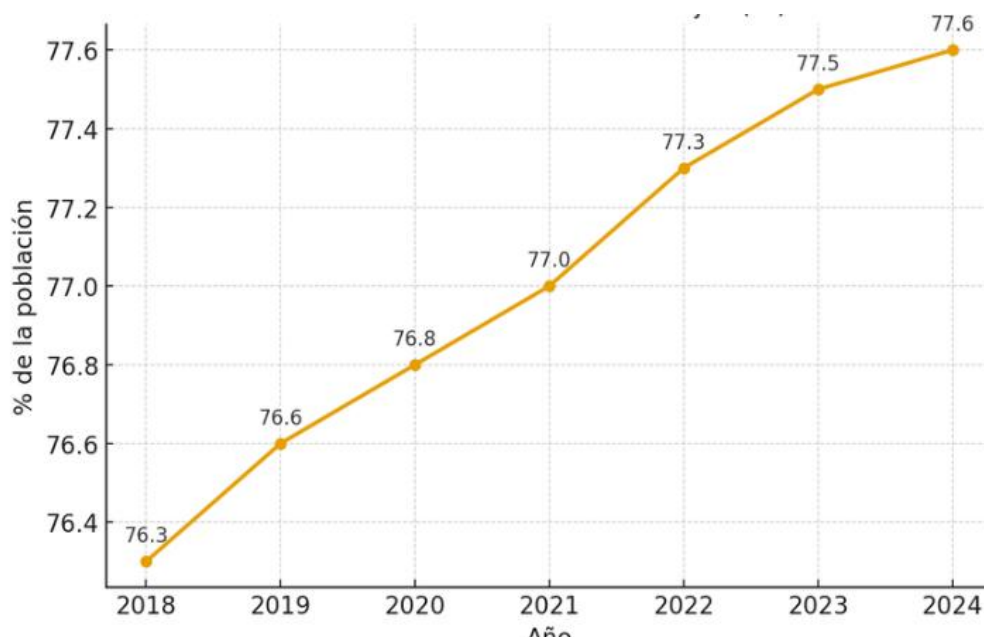


Fuente: (DANE, 2025)

La Tasa de Desocupación inició el periodo en su punto más bajo (5,5% en 2019) pero se disparó dramáticamente hasta alcanzar su máximo histórico de 8,0% en 2020, como resultado de la pandemia. Posteriormente, la tasa comenzó a descender de forma gradual, llegando a 6,2% en 2022. A pesar de esta recuperación, se presentó un repunte a 6,9% en 2023, y cerró el periodo en 6,5% en 2024, manteniéndose por encima de los niveles prepandemia.

## Porcentaje de personas en edad de trabajar

Gráfica 3: Porcentaje de personas en edad de trabajar 2018-2024



Fuente: (DANE, 2025)

El gráfico muestra un incremento constante y sostenido en el porcentaje de personas en edad de trabajar (PET) dentro de la población total entre 2018 y 2024.

La serie inicia en 76,3% en 2018 y experimenta un crecimiento ininterrumpido año tras año, cerrando el periodo en su máximo valor, 77,6% en 2024.

Esto indica una tendencia demográfica creciente, donde una porción cada vez mayor de la población total se encuentra en edad de participar en el mercado laboral.

## Informalidad

La informalidad laboral en Nariño es uno de los principales retos sociales y económicos del territorio. Este fenómeno se manifiesta en actividades económicas que operan por fuera de la regulación estatal, sin afiliación a seguridad social, sin contratos formales y, en muchos casos, sin registro empresarial.

## **Causas principales**

- Limitado acceso a empleo formal debido a la baja industrialización y al poco desarrollo de medianas y grandes empresas.
- Altos niveles de pobreza y necesidad de ingresos inmediatos.
- Falta de oportunidades económicas especialmente en el Pacífico nariñense.
- Conflicto armado y desplazamiento, que obligan a muchas personas a recurrir a oficios informales para subsistir.

## **Sectores donde es más frecuente**

- Venta ambulante y comercio minorista en calles y plazas.
- Servicios personales (oficios varios, mototaxismo, trabajos por cuenta propia).
- Agricultura y pesca artesanal sin formalización.
- Actividades familiares o microemprendimientos sin registro mercantil.

## **Impactos de la informalidad**

- Bajos ingresos y poca estabilidad económica.
- Ausencia de protección social (salud, pensión, riesgos laborales).
- Débil recaudo fiscal, lo que afecta la inversión pública.
- Competencia desigual para los comerciantes formalizados.
- Vulnerabilidad social, especialmente en mujeres, jóvenes y población desplazada.

## **Dinámica de la Tasa de Ocupación**

La Tasa de Ocupación (TO), que representa el porcentaje de la Población en Edad de Trabajar (PET) que está empleada, muestra una recuperación económica robusta post-pandemia.

- Impacto de la Pandemia (2020): La TO cayó bruscamente del 69% (2018-2019) a un mínimo de 64,2% en 2020, reflejando el cese de actividades y las restricciones laborales.
- Fuerte Recuperación (2021-2023): La recuperación fue significativa, llevando la tasa a su máximo en 2023 con 71,4%, superando los niveles prepandemia.
- Cierre del Periodo (2024): El periodo cerró en 71,0%, un ligero descenso respecto al máximo de 2023, pero manteniéndose en un nivel alto que indica que el mercado laboral ha absorbido más trabajadores ocupados que antes de la pandemia.

## **Evolución de la Tasa de Desocupación**

La Tasa de Desocupación (TD), que mide el porcentaje de la Fuerza de Trabajo (ocupados + desocupados) que se encuentra sin trabajo y buscándolo activamente, muestra un incremento crítico y una recuperación incompleta en comparación con la ocupación.

- Punto Mínimo y Máximo: La tasa inició en su punto más bajo en 2019 con 5,5% y se disparó a un máximo histórico de 8,0% en 2020 debido a la crisis sanitaria.
- Recuperación Incompleta: A pesar del descenso gradual posterior, que la llevó a 6,2% en 2022, se presentó un repunte a 6,9% en 2023. El cierre de 2024 en 6,5% se mantiene por encima de los niveles prepandemia (5,5% en 2019).
- Interpretación: Esto sugiere que, si bien la economía creó una gran cantidad de empleos (alta TO), el número de personas buscando trabajo (Fuerza de Trabajo) también aumentó significativamente, lo que no permitió que la desocupación regresara a sus niveles iniciales.

## **Aumento de la Población en Edad de Trabajar (PET)**

El porcentaje de personas en edad de trabajar dentro de la población total refleja una tendencia demográfica favorable para la oferta laboral.

- Crecimiento Constante: La PET mostró un incremento constante y sostenido desde 76,3% en 2018 hasta su máximo de 77,6% en 2024.
- Implicación: Esto indica que una porción creciente de la población total está en edad de participar en el mercado laboral. Este aumento de la base potencial de trabajadores es clave para entender la dinámica de las tasas. Una mayor PET implica que, para mantener las tasas de desocupación bajas, se requiere una creación de empleo aún mayor.

## **Conclusión General del Mercado Laboral**

La situación laboral en Nariño entre 2018 y 2024 está marcada por una recuperación de la ocupación exitosa que superó los niveles prepandemia, actuando como un motor para la reactivación económica. Sin embargo, este éxito se modera por:

1. Presión Demográfica: El aumento continuo de la PET (más personas en edad de trabajar) significa que la demanda de empleo crece constantemente.
2. Desempleo Estructural: La Tasa de Desocupación se mantiene elevada respecto a 2019, incluso con alta ocupación. Esto podría indicar un desafío en la absorción total de la fuerza laboral o un desajuste entre la oferta de mano de obra y las necesidades del mercado (desajuste de habilidades, subempleo, etc.), lo que hace que sea más difícil para algunas personas encontrar un puesto de trabajo.

La principal preocupación es la persistencia de la desocupación por encima de los niveles históricos, a pesar de la sólida recuperación de la ocupación y el aumento del potencial demográfico.

## Referencias:

- [contacto@dane.gov.co](mailto:contacto@dane.gov.co)
- [cedre@udenar.edu.co](mailto:cedre@udenar.edu.co)
- [atencionalciudadano@serviciodeempleo.gov.co](mailto:atencionalciudadano@serviciodeempleo.gov.co)
- [sicim@udenar.edu.co](mailto:sicim@udenar.edu.co)
- Observatorio Económico Cámara de Comercio

Esp. Wilson Ricardo Torres Valencia  
Observatorio Económico  
Cámara de Comercio de Pasto  
2025