

Sector externo de Nariño de Nariño 2024-2025

Boletín No 7

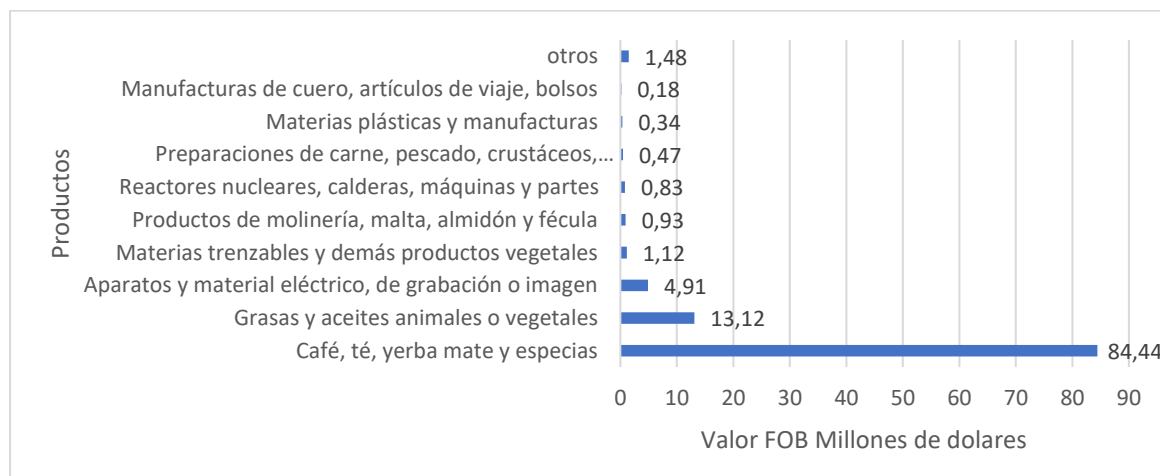


Introducción

El sector externo del departamento de Nariño desempeña un papel fundamental en su dinámica económica, especialmente por su ubicación estratégica en la frontera con Ecuador. Durante los años 2024 y 2025, el comportamiento del comercio internacional del departamento evidencia una fuerte concentración exportadora en el sector cafetero, acompañado por una participación creciente de otros productos como grasas y aceites, aparatos eléctricos y, más recientemente, pescados y metales preciosos. Al mismo tiempo, Nariño mantiene un déficit comercial estructural, dado que sus importaciones superan ampliamente a las exportaciones tanto en el comercio total como en la relación específica con Ecuador. Este panorama resalta la necesidad de fortalecer la diversificación productiva, mejorar la infraestructura logística y promover mayores encadenamientos de valor para consolidar un crecimiento externo más equilibrado y sostenible.

1. Exportaciones 2024

Gráfica 1: Principales productos exportados de Nariño. Valor FOB Millones de dólares. (Año 2024)

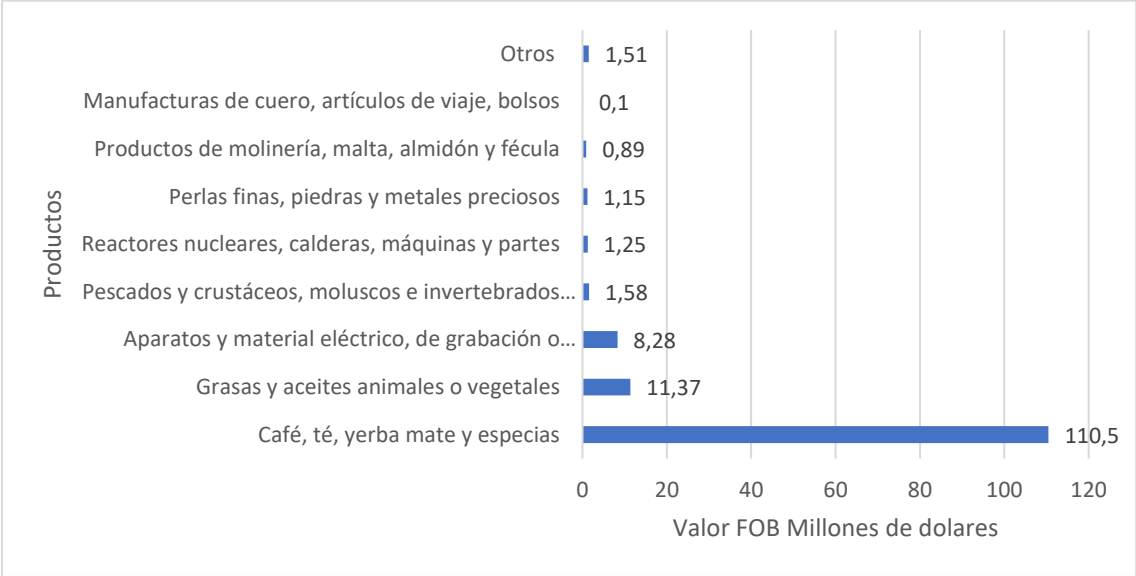


Fuente: DIAN (2025)

En 2024, las exportaciones de Nariño se muestran altamente concentradas en Café, té, yerba mate y especias, con \$84,44 Millones de dólares FOB, lo que representa la gran mayoría del total. El segundo producto más importante es Grasas y aceites animales o vegetales (\$13,12 M), seguido por Aparatos y material eléctrico, de grabación o imagen (\$4,91 M). Las demás categorías tienen contribuciones muy pequeñas, confirmando una fuerte dependencia económica de un solo sector.

2. Exportaciones 2025

Gráfica 2: Principales productos exportados de Nariño. Valor FOB Millones de dólares. (Año corrido 2025 con corte en septiembre).

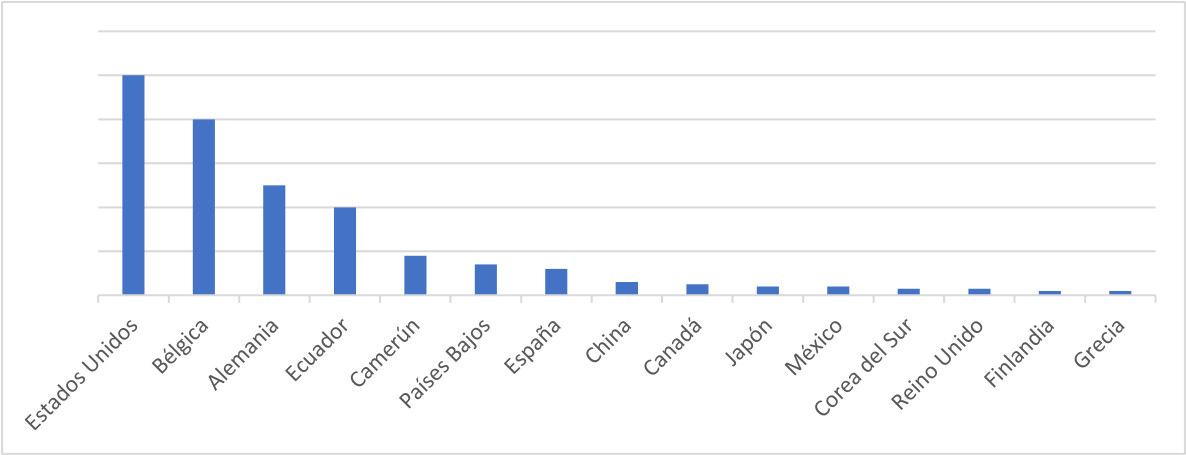


Fuente: DIAN (2025)

Las exportaciones de Nariño en 2025 (corte a septiembre) como se indica en la gráfica 2, se concentran predominantemente en Café, té, yerba mate y especias con \$110,5 Millones de dólares FOB. Le siguen las Grasas y aceites animales o vegetales (\$11,37 M) y los Aparatos y material eléctrico, de grabación o imagen (\$8,28 M). Otros productos relevantes incluyen Pescados y crustáceos (\$1,58 M), Reactores nucleares (\$1,25 M), Perlas finas, piedras y metales preciosos (\$1,15 M), y Productos de molinería (\$0,89 M), confirmando la fuerte dependencia del café.

3. Países de destino de las exportaciones

Gráfica 3: Principales países de destinos de las exportaciones (año 2025 con corte a septiembre)



Fuente: DIAN (2025)

Según la gráfica 3, las exportaciones de Nariño están altamente concentradas en pocos mercados clave. Los socios principales son Estados Unidos, Bélgica, Alemania y Ecuador. La buena relación con estos cuatro países es fundamental porque garantiza la demanda no solo de café y especias (el producto dominante), sino también de grasas, aceites, aparatos eléctricos y metales preciosos. Su estabilidad comercial es crítica para asegurar los ingresos del departamento y mantener el acceso a las principales cadenas de distribución en América del Norte, Europa y la región andina.

4. Comparación Breve de Exportaciones Nariño (2024 - 2025 Sep.)

- **Liderazgo y Crecimiento Explosivo del Café:** El sector Café, té, yerba mate y especias incrementó su valor de \$84,44 Millones de dólares (2024) a \$110,5 millones de dólares (2025 a septiembre), consolidando su dominio y superando el total del año anterior en solo nueve meses.
- **Aumento en Tecnología:** La exportación de Aparatos y material eléctrico, de grabación o imagen casi se duplicó, pasando de \$4,91 M a \$8,28 M, indicando una demanda creciente en este rubro.
- **Nuevos Sectores Relevantes (Diversificación):** En 2025 aparecen con valores significativos Pescados y crustáceos (\$1,58 M) y Perlas finas, piedras y metales preciosos (\$1,15 M) en el top de productos, mientras que en 2024 no figuraban.

En síntesis, Nariño mantiene su fuerte dependencia del café, pero su valor exportado ha crecido notablemente y muestra signos positivos de apertura en nichos como la tecnología, la acuicultura y los metales.

5. Recomendaciones Industriales Clave para el sector café

Industrialización y Valor Agregado:

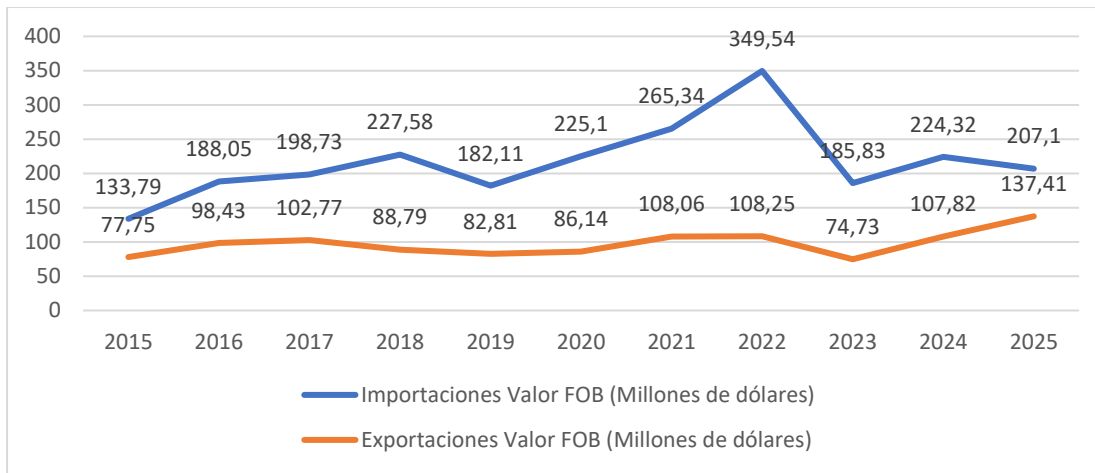
- Invertir en plantas de tostión y empaque local para aumentar la exportación de café procesado (tostado y molido) en lugar de solo grano verde.
- Explorar la producción industrial de subproductos (ej. extractos de café) para diversificar ingresos.

Mercados:

- Buscar acuerdos comerciales directos con tostadores y cadenas internacionales para reducir intermediarios y aumentar márgenes.
- El objetivo es transformar Nariño, de ser un exportador de materia prima a ser un exportador de productos industrializados de café de alta especialidad.

6. Exportaciones e importaciones totales

Gráfica 4: Exportaciones e importaciones totales- Valor FOB USD (millones de dólares) con corte a septiembre de 2025



Fuente: DIAN (2025)

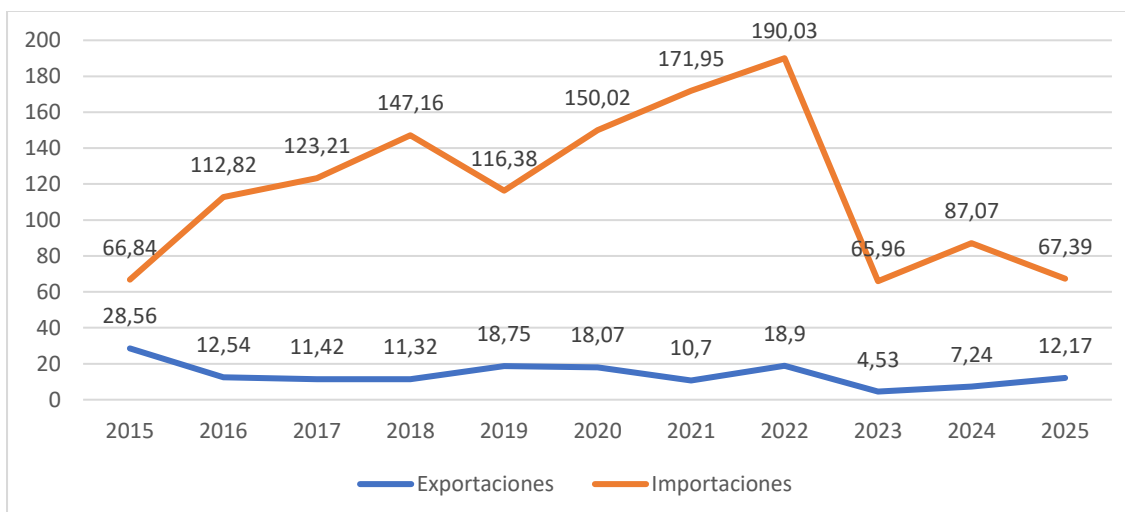
La gráfica revela que el departamento de Nariño sostiene una balanza comercial negativa (un saldo desfavorable o déficit comercial) entre 2015 y 2025 (con una estimación a septiembre), dado que las adquisiciones del exterior (importaciones) siempre rebasan a las colocaciones en el exterior (exportaciones).

El punto álgido del comercio se registró en 2022, cuando las compras foráneas alcanzaron su cifra más alta (\$349,54 millones de dólares), posiblemente debido a la demanda acumulada después de la crisis sanitaria o a la necesidad de materiales agrícolas y de construcción. Después de una disminución significativa en 2023, la trayectoria en 2024 y 2025 muestra una reactivación, siendo notable que las ventas externas de 2025 (\$137,41 millones de dólares hasta septiembre) establecen el récord histórico de la serie para el departamento.

Es esencial enfocar la asignación de recursos en la infraestructura de apoyo y movilización de Nariño (crucial por su posición limítrofe y marítima), y sostener y potenciar las directrices de apoyo a los sectores orientados a la exportación que han propiciado este nuevo tope. El propósito primordial debe ser sacar partido de la ventaja de frontera para afianzar los mercados y disminuir paulatinamente la disparidad de la balanza comercial negativa.

7. Relaciones comerciales con Ecuador

Gráfica 5: Exportaciones- importaciones con Ecuador Valor FOB USD millones de dólares (año corrido 2025 con corte a septiembre)



Fuente: DIAN (2025)

La relación comercial entre el departamento de Nariño y Ecuador entre 2015 y 2025 muestra un marcado desequilibrio a favor de las importaciones. Mientras estas presentan un crecimiento sostenido desde 2015 hasta alcanzar su punto máximo en 2022 (190 millones de USD), las exportaciones se mantienen en niveles bajos y relativamente estables, oscilando en la mayoría de años entre 10 y 20 millones de USD. La fuerte caída de 2023 afecta tanto a importaciones como a exportaciones, provocada por los diferentes factores coyunturales como restricciones fronterizas o variaciones económicas binacionales. Aunque en 2024 y 2025 se observa una recuperación parcial, las cifras evidencian que Nariño continúa dependiendo en gran medida de bienes provenientes de Ecuador, mientras su capacidad exportadora se mantiene limitada, lo que refleja una balanza comercial históricamente desfavorable para el departamento.

Conclusión

El análisis del sector externo de Nariño evidencia un marcado desequilibrio comercial, con importaciones consistentemente superiores a las exportaciones y una alta dependencia de productos específicos, especialmente el café. Aunque en 2025 las exportaciones alcanzan su valor más alto en la última década y surgen señales de diversificación, el departamento sigue concentrando su actividad exportadora en pocos mercados y sectores. Este escenario destaca la necesidad de fortalecer la industrialización del café, impulsar nuevos sectores exportadores y mejorar la infraestructura logística para reducir la vulnerabilidad comercial y avanzar hacia un crecimiento más equilibrado y sostenible.

Recomendación

Se recomienda impulsar una estrategia integral de fortalecimiento industrial en Nariño que combine la modernización productiva con mejoras en la infraestructura estratégica del departamento. Es fundamental promover el desarrollo de plantas industriales en sectores como agroindustria, manufacturas, tecnología y acuicultura, acompañando este proceso con incentivos a la innovación, acceso a financiamiento y capacitación empresarial. Paralelamente, se debe mejorar y ampliar la *red vial departamental*, ya que una conectividad terrestre eficiente facilita el transporte interno de mercancías, reduce tiempos y costos logísticos y fortalece el acceso a los principales corredores comerciales. Asimismo, es esencial potenciar la *red marítima y portuaria de Tumaco*, modernizando sus capacidades operativas para que funcione como un punto clave de salida de productos industriales y agroindustriales hacia mercados internacionales. Finalmente, garantizar condiciones adecuadas de seguridad en las zonas productivas y en los corredores viales y marítimos permitirá atraer inversión, aumentar la competitividad y consolidar un crecimiento industrial sostenible para Nariño.

Bibliografía

DIAN. (2025). *Exportaciones- Importaciones* . Obtenido de <https://www.dian.gov.co/dian/cifras/Paginas/Tablero-de-estadisticas-de-comercio-exterior.aspx>

DIAN. (2025). *Tablero de información estadística de comercio exterior*. Obtenido de Exportaciones- importaciones : <https://www.dian.gov.co/dian/cifras/Paginas/Tablero-de-estadisticas-de-comercio-exterior.aspx>

Anexos

Es importante aclarar que la información recolectada se encuentra actualizada a septiembre en la base de datos de la DIAN 2025.

Los valores representados (M) representan millones de dólares

Observatorio Económico
Cámara de Comercio de pasto