

**Boletín económico**  
N° 010



**OBSERVATORIO  
ECONÓMICO**  
CÁMARA DE COMERCIO DE PASTO



**CÁMARA DE  
COMERCIO  
DE PASTO**

# Dinámica empresarial

**Seccionales Túquerres,  
La Unión y Sandoná**

*Cámara de Comercio de Pasto.  
Primer semestre 2018*

*La Cámara de Comercio de Pasto está conformada por tres seccionales: Túquerres, La Unión, Sandoná.*

## Seccional Túquerres

El municipio de Túquerres está constituido como un importante centro de comercio para la región, es el cuarto municipio más grande del departamento de Nariño y epicentro comercial, financiero y económico de otros municipios más pequeños.

La seccional Túquerres de la Cámara de Comercio de Pasto está conformada por los municipios de: Funes, Mallama, Guaitarilla, Imués, Ospina, Sapuyes, Samaniego, La Llanada, Sotomayor, Providencia, y Santana.

Con corte al 31 de agosto de 2018 se presentan las siguientes estadísticas en esta seccional:

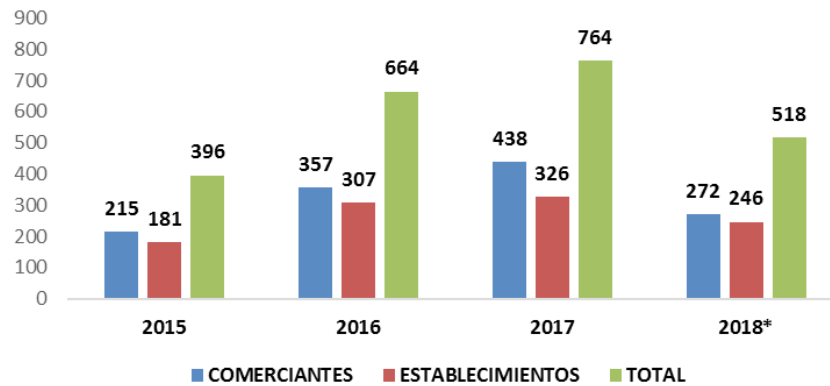
El número total de matrículas es de 9.859, de las cuales 4.966 corresponden a establecimientos de comercio y 4.826 corresponden a personas naturales.

### Clasificación de matrículas de la Seccional Túquerres por el sector al que pertenecen

Actividad económica	N° de matrículas	%
(A) Agricultura, ganadería, caza, silvicultura y pesca	172	1,76%
(B) Explotación de minas y canteras	174	1,78%
(C) Industria manufacturera	793	8,10%
(D) Suministro de electricidad, gas, vapor y aire acondicionado	27	0,28%
(E) Distribución de agua, evacuación y tratamiento de aguas residuales, gestión de desechos y actividades de saneamiento ambiental	9	0,09%
(F) Construcción	68	0,69%
(G) Comercio y reparación de vehículos	5614	57,33%
(H) Transporte y almacenamiento	162	1,65%
(I) Alojamiento y servicios de comida	1260	12,87%
(J) Información y comunicaciones	365	3,73%
(K) Actividades financieras y de seguros	52	0,53%
(L) Actividades inmobiliarias y de alquileres	13	0,13%
(M) Actividades profesionales, científicas y técnicas	118	1,21%
(N) Actividades de servicios administrativos y de apoyo	189	1,93%
(O) Administración pública y de defensa; planes de seguridad social de afiliación obligatoria	22	0,22%
(P) Educación	33	0,34%
(Q) Actividades de atención de la salud humana y de asistencia social	158	1,61%
(R) Actividades artísticas de entretenimiento	343	3,50%
(S) Otras actividades de servicios	220	2,25%
<b>Total</b>	<b>9.792</b>	<b>100%</b>

Como se observa en la tabla, del total de matrículas que se han realizado en la seccional el 57,33% de ellas corresponde al sector de *comercio y reparación de vehículos*, seguido del 12,87% de los matriculados que corresponde al sector de *alojamiento y servicios de comida*, y en tercer lugar se encuentra el sector de *industria manufacturera* con un 8,10% de participación en cuanto al total de matriculados.

## Crecimiento número de matrículas en la seccional Túquerres, 2015 - 2018



*La información 2018 se encuentra con corte al mes de agosto.*

Como se puede apreciar en la gráfica, se ha presentado un incremento de las matrículas en la seccional año tras año, pasando de un total de 396 matrículas en el año 2015 a 518 con corte a primer semestre de 2018. Se debe tener en cuenta que la cifra más elevada se ve reflejada en el año 2017, no obstante, para la elaboración del presente informe la información de 2018 se encuentra con corte al mes de agosto.

## Seccional La Unión

Municipio situado al norte del departamento de Nariño, en la zona de latitudes bajas; posee un clima diverso por ser contiguo a la cordillera de los Andes. Es el centro de la economía del norte del departamento de Nariño y del sur del departamento del Cauca.

La seccional de la Cámara de comercio de Pasto en la Unión, se compone por 14 municipios que son: La Unión, Colón, San Bernardo, San Lorenzo, San Pablo, Arboleda, Albán, Leiva, Belén, Taminango, San Pedro de Cartago, La Cruz, Policarpa y el Remolino Panamericano.

Con corte al 31 de agosto de 2018 se presentan las siguientes estadísticas en la seccional la Unión:

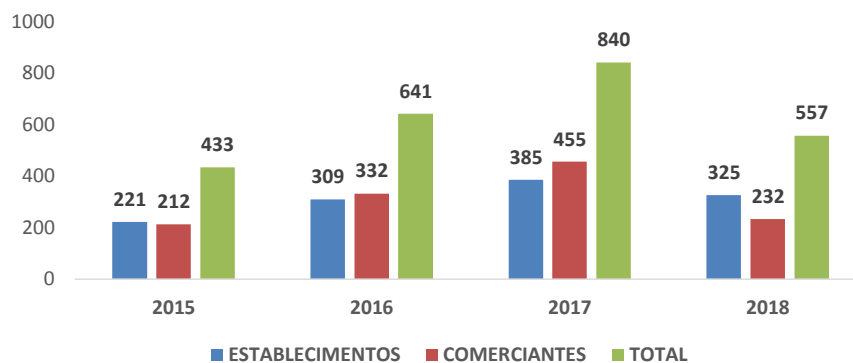
Número total de matrículas: 11.189, de los cuales 6.935 corresponden a establecimientos de comercio y 4.254 corresponden a personas naturales.

## Clasificación de matrículas de la Seccional La Unión por el sector al que pertenecen

Actividad económica	N° de matrículas	%
(A) Agricultura, ganadería, caza, silvicultura y pesca	202	1,8
(B) Explotación de minas y canteras	20	0,2
(C) Industria manufacturera	1114	10,0
(D) Suministro de electricidad, gas, vapor y aire acondicionado	41	0,4
(E) Distribución de agua, evacuación y tratamiento de aguas residuales, gestión de desechos y actividades de saneamiento ambiental	26	0,2
(F) Construcción	114	1,0
(G) Comercio y reparación de vehículos	6551	58,5
(H) Transporte y almacenamiento	128	1,1
(I) Alojamiento y servicios de comida	1304	11,7
(J) Información y comunicaciones	441	3,9
(K) Actividades financieras y de seguros	44	0,4
(L) Actividades inmobiliarias y de alquileres	7	0,1
(M) Actividades profesionales, científicas y técnicas	107	1,0
(N) Actividades de servicios administrativos y de apoyo	147	1,3
(O) Administración pública y de defensa; planes de seguridad social de afiliación obligatoria	11	0,1
(P) Educación	20	0,2
(Q) Actividades de atención de la salud humana y de asistencia social	131	1,2
(R) Actividades artísticas de entretenimiento	476	4,3
(S) Otras actividades de servicios	216	1,9
(T) Actividades de los hogares individuales en calidad de empleadores; actividades no diferenciadas de los hogares individuales como productores de bienes y servicios para uso propio	1	0,009
(En blanco)	88	0,8
<b>Total</b>	<b>11189</b>	<b>100,0</b>

Según la información suministrada por la anterior tabla, en la que se detalla el número de matrículas registradas por actividad económica, se puede deducir que las tres actividades más representativas o que generan una mayor dinámica económica y empresarial son, en primer lugar *comercio y reparación de vehículos* con un 58,5%, en segundo lugar *alojamiento y servicios de comida* con un 11,7%, y en tercer lugar las *industrias manufactureras* con el 10% de participación en el total de matriculados en la seccional la Unión.

## Crecimiento número de matrículas en la seccional La Unión, 2015 - 2018



*La información 2018 se encuentra con corte al mes de agosto.*

Como se puede apreciar en la gráfica, se ha presentado un incremento de las matrículas en la seccional año tras año, pasando de un total de 433 matrículas en 2015 a 557 con corte a primer semestre de 2018. Se debe tener en cuenta que la cifra más elevada se ve reflejada en el 2017, no obstante, para la elaboración del presente informe la información de 2018 se encuentra con corte al mes de agosto.

## Seccional Sandoná

Ubicado al suroccidente de Colombia, este municipio forma parte de la subregión centro del departamento de Nariño. Se encuentra al occidente de la ciudad de Pasto y en las faldas noroccidentales del Volcán Galeras. La cabecera municipal está ubicada en la antigua Meseta de Paltapamba, hoy Meseta de Sandoná, a una altura de 1.848 msnm, al pie de la Cascada de Belén y a una distancia de 48 km de San Juan de Pasto, por la vía circunvalar del Galeras.

La seccional Sandoná está compuesta por 5 municipios que se encuentran aledaños a su cabecera municipal, los cuales corresponden a: Ancuya, Consacá, Linares, La Florida y Sandoná

A continuación se exponen las estadísticas resultantes de los movimientos de matrículas con corte al 31 de agosto de 2018.

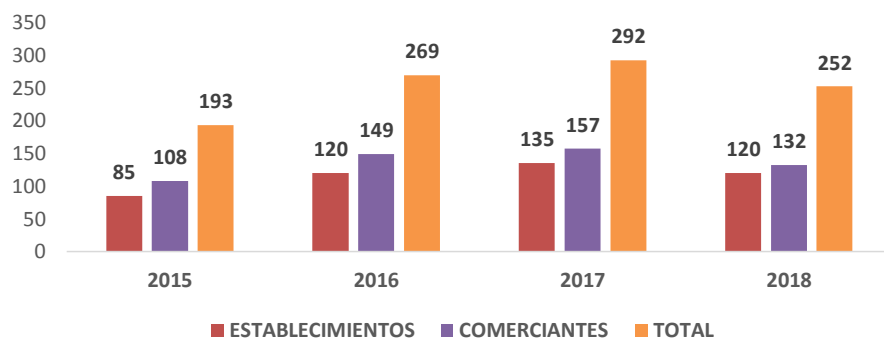
En la seccional Sandoná se registraron un total de 4.472 matrículas, de las cuales 2.280 corresponden a establecimientos de comercio y 2.192 corresponden a personas naturales.

## Clasificación de matrículas de la Seccional Sandoná por el sector al que pertenecen

Actividad económica	N° de matrículas	%
(A) Agricultura, ganadería, caza, silvicultura y pesca	113	2,5
(B) Explotación de minas y canteras	13	0,3
(C) Industria manufacturera	570	12,7
(D) Suministro de electricidad, gas, vapor y aire acondicionado	13	0,3
(E) Distribución de agua, evacuación y tratamiento de aguas residuales, gestión de desechos y actividades de saneamiento ambiental	4	0,1
(F) Construcción	62	1,4
(G) Comercio y reparación de vehículos	2177	48,7
(H) Transporte y almacenamiento	72	1,6
(I) Alojamiento y servicios de comida	565	12,6
(J) Información y comunicaciones	270	6,0
(K) Actividades financieras y de seguros	30	0,7
(L) Actividades inmobiliarias y de alquileres	3	0,1
(M) Actividades profesionales, científicas y técnicas	42	0,9
(N) Actividades de servicios administrativos y de apoyo	73	1,6
(O) Administración pública y de defensa; planes de seguridad social de afiliación obligatoria	11	0,2
(P) Educación	17	0,4
(Q) Actividades de atención de la salud humana y de asistencia social	51	1,1
(R) Actividades artísticas de entretenimiento	249	5,6
(S) Otras actividades de servicios	102	2,3
(En blanco)	35	0,8
<b>Total</b>	<b>4472</b>	<b>100,0</b>

Como se observa en la tabla, del total de matrículas que se han realizado en la seccional Sandoná, la actividad económica más representativa es la de comercio y reparación de vehículos con el 48,7%, seguido de industrias manufactureras con un 12,7% y en tercer lugar las actividades correspondientes al sector de alojamiento y servicios de comida con el 12,6% de participación en cuanto al total de matriculados esta seccional.

## Crecimiento número de matrículas en la seccional Sandoná, 2015 - 2018



*La información 2018 se encuentra con corte al mes de agosto.*

Como se puede apreciar en la gráfica, se ha presentado un incremento de las matrículas en la seccional año tras año, pasando de un total de 433 matrículas en 2015 a 557 con corte a primer semestre de 2018. Se debe tener en cuenta que la cifra más elevada se ve reflejada en el 2017, no obstante, para la elaboración del presente informe la información de 2018 se encuentra con corte al mes de agosto.

---

### Cámara de Comercio de Pasto

Calle 18 No. 28-84 Piso 10

Departamento de Planeación

Teléfono 7311445 extensión 126

proyectos@ccpasto.org.co | [www.ccpasto.org.co](http://www.ccpasto.org.co)

San Juan de Pasto - Colombia

